

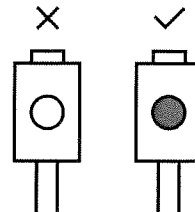
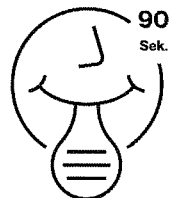
## V-Check SARS-CoV-2 Antigen „Lollipop“ Test

### 1. Allgemeines

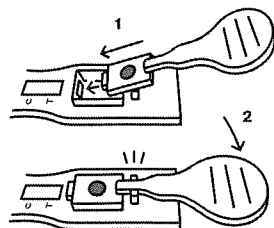
- die verpackten Tests kühl, frostfrei und trocken lagern
- die Tests nur bei Raumtemperatur benutzen
- die Testkits können in geschlossenen, separaten Müllbeuteln im Hausmüll entsorgt werden
- Es wird empfohlen 30 Minuten vor der Durchführung nichts zu essen und zu trinken

### 2. Durchführung


- Verpackung entfernen
- einmal räuspern, um Schleim im Hals zu lösen
- den runden Griff in die Hand nehmen und mit dem Schwamm für **90 Sekunden** den inneren Mund und die Zunge an verschiedenen Stellen aktiv abtupfen
  - darauf achten, dass der Schwamm sich mit reichlich Speichel anreichert
  - ist der Tupfer ausreichend gesättigt, färbt sich der Indikator blau



- den "Lollipop" danach aus dem Mund nehmen und diesen mit der Spitze voran in einem Winkel von 45° in die Testkassette einführen
  - den Griff langsam nach unten drücken, bis dieser mit einem „Klick“ in der Testkassette einrastet



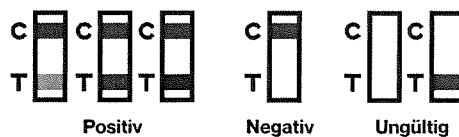
- ab jetzt 10 Minuten warten



- bereits nach kurzer Zeit ist zu erkennen, wie sich die Testfarbe über das Anzeigedisplays bewegt

### 3. Ergebnis

- nach 10 Minuten das Testergebnis ablesen und interpretieren



- die Testkits können in geschlossenen, separaten Müllbeuteln im Hausmüll entsorgt werden

### 4. Sonstiges

- Vor und nach dem Testen Hände waschen